

12

VALIDACIÓN DE UN INSTRUMENTO PARA MEDIR COMPETENCIAS ARITMÉTICAS EN PROBLEMAS REALES A NIVEL DE PRIMER GRADO DE PRIMARIA

VALIDATION OF AN INSTRUMENT TO MEASURE ARITHMETIC SKILLS IN REAL PROBLEMS AT THE FIRST GRADE LEVEL

María Ashaw¹

E-mail: maria.ashaw@up.ac.pa

ORCID: <https://orcid.org/0000-0001-9209-9279>

Jaime Gutiérrez¹

E-mail: jaime.gutierrezg@up.ac.pa

ORCID: <https://orcid.org/0000-0002-5941-3892>

Ricaurte Tuñón¹

E-mail: ricaurte.tunon@up.ac.pa

ORCID: <https://orcid.org/0000-0001-6506-7052>

Beilianeth Bethancourt¹

E-mail: beilianeth.bustamante@up.ac.pa

ORCID: <https://orcid.org/0000-0002-6189-2438>

Josevel Beitía¹

E-mail: joalsib.beitia@up.ac.pa

ORCID: <https://orcid.org/0000-0001-7920-6199>

Norma Cruz¹

E-mail: norma.cruz@up.ac.pa

ORCID: <https://orcid.org/0000-0001-8662-8445>

¹ Universidad de Panamá. Panamá.

Cita sugerida (APA, séptima edición)

Ashaw, M., Gutiérrez, J., Tuñón, R., Bethancourt, B., Beitía, J., & Cruz, N. (2020). Validación de un instrumento para medir competencias aritméticas en problemas reales a nivel de primer grado de primaria. *Revista Conrado*, 16(73), 91-99.

RESUMEN

Este artículo presenta un avance de investigación cuyo objetivo es validar un instrumento para determinar si los estudiantes de la escuela primaria de la provincia de Coclé cuentan con las competencias básicas de la Aritmética en la resolución de problemas de la vida real, del Programa de Matemática de Primer Grado de la República de Panamá. Este estudio se basa en la consecución de un instrumento que sea validado cuantitativamente y cualitativamente, de manera tal que, podamos contar con la seguridad y la fiabilidad de que podemos medir competencias matemáticas en distintos contextos y sujetas a procesos específicos. El análisis cuantitativo y cualitativo de los datos permite realizar un análisis factorial y evidenciar, estadísticamente, en que competencias los estudiantes cuentan con fortalezas y debilidades.

Palabras clave:

Teoría Cognitivista, aprendizaje, enseñanza, competencia matemática.

ABSTRACT

This article presents a research advance whose objective is to validate an instrument to determine whether primary school students in the province of Coclé have the basic competences of the Arithmetic in the resolution with solving real – life problems, of the program of Mathematics of First Degree of the Republic of Panama. This study is based on the achievement of an instrument that is quantitatively and qualitatively validated, so that we can have on the security and reliability that we can measure mathematical skills in different contexts and subject to specific processes. The quantitative and qualitative analysis of the data will allow us to carry out a factorial analysis and statistically show in which competencies the students have strengths and weaknesses.

Keywords:

Cognitive Theory, learning, teaching, mathematical skills.

INTRODUCCIÓN

En su plan de modernización de la Educación de cara al Siglo XXI, el gobierno panameño, ha realizado grandes esfuerzos económicos tanto en la capacitación del personal docente como en la renovación de los programas de estudio de las distintas disciplinas del currículo educativo nacional tales como Ciencias Naturales, Inglés, y Matemáticas, y entre sus políticas educativas, utilizadas por el Ministerio de Educación, ha adoptado la Teoría Cognitivista como teoría de aprendizaje para la ejecución de los nuevos programas curriculares. Sin embargo, según Molina (2017), cinco por ciento de los que cursaron la primaria el año 2017 repitieron el año escolar. Por otra parte, datos ofrecidos en el informe del Programa de Promoción de la Reforma Educativa en América Latina y el Caribe (2007), afirman que más del cincuenta por ciento de los estudiantes han presentado un bajo nivel de rendimiento.

Según Lebrija & Sáenz (2014), en Panamá, los índices de fracasos de los estudiantes de los niveles de la premedia son muy altos, y las bases académicas de los estudiantes al tratar de ingresar a la universidad son muy deficientes. También, Alsina (2007), sugiere la posibilidad de realizar adecuaciones al modelo de enseñanza preescolar y primaria relacionados a la resolución de problemas.

Los grandes avances en áreas de la Matemática tales como Análisis Numérico, Simulación Matemática y Computación, el crecimiento y continuo desarrollo de la Tecnología, y los redescubrimientos de la Psicología y la Sociología; y los nuevos objetivos y metas que la sociedad actual está demandando a los sistemas educativos (Castillo Arredondo, 2007), nos sugieren la necesidad de una revisión de contenidos, métodos y técnicas para enseñar y aprender matemáticas e idiomas en las escuelas primarias de Panamá. Además, la enseñanza y aprendizaje de la matemática requiere especial esfuerzo, y los gobiernos y la sociedad actual deben valorar a esta disciplina como una de las columnas principales para promover el desarrollo científico y tecnológico de la sociedad panameña (Morales, García & Durán, 2019).

El maestro de hoy debería saber que *“el proceso del aprendizaje del alumno debe basarse, en su propia actividad creadora, en sus descubrimientos personales, en sus motivaciones intrínsecas, debiendo ser las funciones del profesor la de orientar, guiar; animar, pero no la fuente fundamental de la información”*. (Cattaneo, Lagreca & González, 2010, p. 24)

El dominio de las competencias aritméticas no es fácil, y el maestro debe lograr que sus alumnos expresen sus ideas matemáticas. Por ello, es importante que los

alumnos adquieran *“un vocabulario concreto, así como los medios de expresión y fases que son específicamente matemáticas”*. (Lee, 2010, p. 12)

Igualmente, se observa que el contenido de matemáticas en el currículo no ha sufrido modificaciones valiosas, a pesar, del avance significativo de la Matemática, en áreas como Análisis Numérico, Simulación Matemática y de la Computación, de su gran perspectiva de desarrollo sin precedentes para los próximos años, y del papel preponderante en el desarrollo económico y social de los pueblos. Un aspecto psicológico y social que surge para esta era, es el hecho de que estamos frente a una generación diferente, ávida de tener experiencias que muestren que son capaces de analizar, interpretar, comprender y aplicar conocimientos aritméticos y otros en la solución de problemas concretos. Por las razones expuestas, nos parece relevante, determinar si los estudiantes de primer grado de la escuela primaria cuentan con las competencias para resolver problemas aritméticos aplicados a la vida real, a través de un instrumento validado y confiable.

MATERIALES Y MÉTODOS

Se trata de un estudio transversal descriptivo mediante un diseño no experimental para medir si el estudiante de primer grado la escuela primaria pública de la provincia de Coclé cuenta con las competencias aritméticas para resolver problemas aplicados a la vida real.

La investigación está dirigida a los estudiantes del primer grado de la escuela primaria, de la educación pública, de la provincia de Coclé.

El presente estudio se llevará bajo una metodología tanto cuantitativa como cualitativa, y desarrollando los siguientes puntos:

- Se desarrolló una investigación descriptiva con el propósito de analizar situaciones, eventos y hechos que se constituyen en los antecedentes del trabajo.
- Se elaboraron instrumentos de cuantificación de datos, evaluados por el Panel de Expertos.
- Se llevarán a cabo análisis estadísticos a los resultados obtenidos a través de la prueba piloto, y se determinará la fiabilidad del mismo a través del Alfa de Cronbach.

Variables

Las variables de estudio de la presente investigación se muestran en la figura 1.

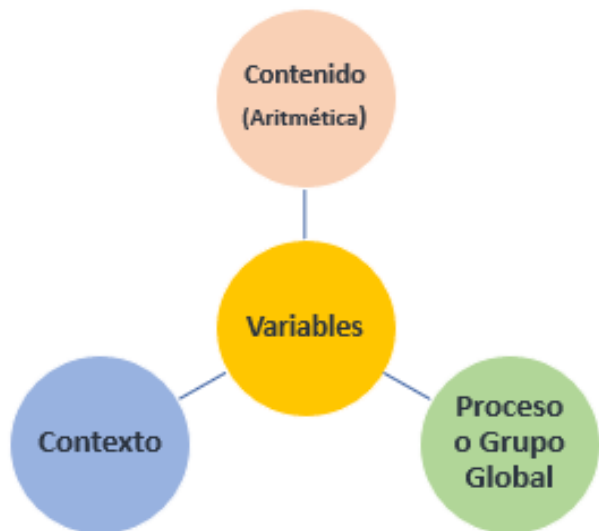


Figura 1. Variables de estudio.

Primera Etapa

Para la recolección de la información, se elaboró un instrumento de selección múltiple, basado en el estudio de las variables de contenido (aritmética), contexto y procesos.

Contextos

Los ítems del instrumento fueron elaborados atendiendo a uno de los contextos que se muestra en la figura 2.

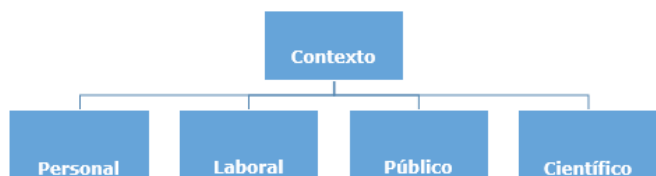


Figura 2. Contexto de un problema.

Competencias matemáticas

El instrumento es un diseño original, compuesto por un total de 80 ítems, y de acuerdo a las características del ítem, cada ítem fue asociado a una competencia matemática. Las competencias matemáticas (Organización para la Cooperación y el Desarrollo Económico, 2017) a estudiar en esta investigación son: Pensar y razonar, argumentación, comunicación, construcción de modelos, formulación y resolución de problemas, representación, empleo de operaciones y de un lenguaje simbólico, formal y técnico y empleo de soporte y herramientas.

Estas competencias pueden ser desarrolladas por los estudiantes a través de distintos procesos o grupos

globales de competencia. A continuación, presentamos los procesos cognitivos que desarrollan los estudiantes a la hora de enfrentarse con el proceso de resolución de problemas.

Procesos o Grupos Globales

Cada ítem fue asociado a una competencia matemática, de acuerdo a los indicadores dados. Según la magnitud de la complejidad del proceso cognitivo, las competencias matemáticas son distribuidas de acuerdo a los siguientes grupos globales: reproducción, conexión y reflexión (figura 3).

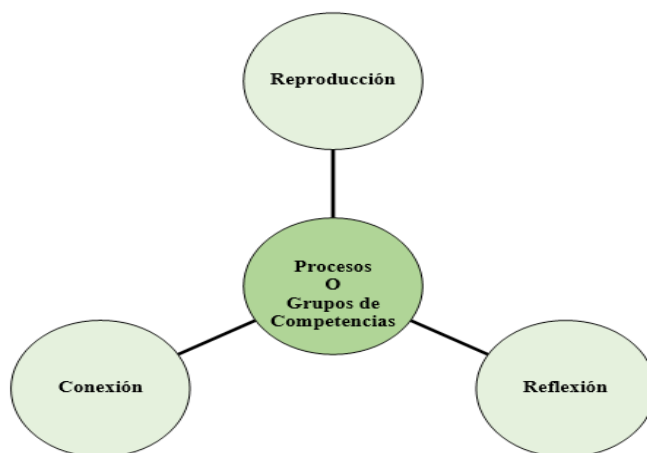


Figura 3. Procesos cognitivos en el desarrollo de un problema.

A continuación, realizamos una breve descripción de los escribimos los indicadores utilizados para clasificar los ítems por grupo o proceso.

Proceso o Grupo de Reproducción

Organización para la Cooperación y el Desarrollo Económico (2003), indica que algunos indicadores del grupo de reproducción son los siguientes: conocimiento de hechos, representaciones de problemas comunes, reconocimiento de equivalentes, recopilación de propiedades y objetos matemáticos familiares, ejecución de procedimientos rutinarios, aplicación de destrezas técnicas y de algoritmos habituales, el manejo de expresiones con símbolos y fórmulas establecidas y realización de cálculos.

Proceso o Grupo de Conexión

Según Organización para la Cooperación y el Desarrollo Económico (2003), las competencias del grupo de conexión se apoyan en las de reproducción. Además de las competencias descritas para el grupo de reproducción, las competencias del grupo de conexión comprenden

las siguientes: distinguir entre definiciones y afirmaciones, comprender y emplear conceptos matemáticos en contextos que difieren de los iniciales, seguir y evaluar el encadenamiento de los argumentos matemáticos de diferentes tipos; tener sentido de la heurística, abstraer la realidad a través de un modelo, interpretar alternando los modelos, resolver tales problemas mediante la utilización de procedimientos y aplicaciones estándar, descodificar, codificar e interpretar formas de representación familiar, seleccionar y cambiar entre diferentes formas de representación, Descodificar e interpretar el lenguaje formal y simbólico básico en situaciones desconocidas, emplear soportes y herramientas familiares en contextos, situaciones diferentes.

Proceso o Grupo de Reflexión

También, los indicadores o competencias para este grupo se tienen: distinguir entre definiciones, teoremas, conjeturas, hipótesis y afirmaciones; comprender y emplear conceptos matemáticos en contextos nuevos o complejos; comprender y tratar la amplitud y los límites de los conceptos matemáticos dados y generalizar los resultados; traducir la realidad a estructuras matemáticas en contextos complejos; Comprender y saber expresarse oralmente y por escrito sobre cuestiones matemáticas.

La tabla 1 resulta útil para clasificar los ítems elaborados por procesos o grupos globales. Este ofrece una representación gráfica de los grupos de competencia y resume las diferencias entre ellos. Las competencias señaladas anteriormente, se pueden encontrar en los tres grupos o procesos. Según los requisitos de cada pregunta podemos asignarla al grupo de competencia.

Tabla 1. Procesos matemáticos en la evaluación.

Grupo de Reproducción	Grupo Conexión	Grupo Reflexión
↓	↓	↓
Representaciones y definiciones estándar	Construcción de modelos	Formulación y solución de problemas complejos
Cálculos rutinarios	Traducción, interpretación y solución de problemas estándar, métodos múltiples bien definidos	Reflexión y comprensión en profundidad
Solución de problemas de rutina		Aproximación matemática original

	Múltiples métodos complejos
	Generalización

Fuente: Organización para la Cooperación y el Desarrollo Económico (2003).

Niveles de Competencia

En la tabla 2 se presentan descripciones de los ocho niveles de competencia de los que trata esta investigación. Estos niveles forman la base de la escala. Las capacidades matemáticas fundamentales desempeñan un papel central en la definición de lo que significa estar en diferentes niveles de las escalas para la competencia matemática en general y para cada uno de los procesos de los que informa.

Tabla 2. Niveles de competencia.

Nivel	Descripción
6	Los alumnos saben formar conceptos, generalizar y utilizar información basada en investigaciones y modelos de situaciones problemáticas complejas, así como usar sus conocimientos en contextos relativamente no habituales. Pueden relacionar diferentes fuentes de información y representaciones y traducirlas entre ellas de manera flexible. Los estudiantes poseen un pensamiento y razonamiento matemático avanzado. Los jóvenes pueden aplicar su entendimiento, comprensión, y su dominio de operaciones y relaciones matemáticas simbólicas y formales, para desarrollar nuevos enfoques y estrategias para abordar situaciones nuevas. Además, pueden reflexionar sobre sus acciones y formular y comunicar con exactitud sus acciones y reflexiones relativas a sus descubrimientos, interpretaciones, argumentos y su adecuación a las situaciones originales.
5	En el nivel 5, los alumnos saben desarrollar modelos y trabajar con ellos en situaciones complejas, identificando los condicionantes y especificando los supuestos. Pueden seleccionar, comparar y evaluar estrategias adecuadas de solución de problemas para abordar problemas complejos relativos a estos modelos. Los alumnos pertenecientes a este nivel pueden trabajar estratégicamente utilizando habilidades de pensamiento y razonamiento bien desarrolladas, así como representaciones adecuadamente relacionadas, caracterizaciones simbólicas y formales, e intuiciones relativas a estas situaciones. Pueden reflexionar sobre sus acciones y formular y comunicar sus interpretaciones y razonamientos.
4	En el nivel 4, los alumnos pueden trabajar con eficacia con modelos explícitos en situaciones complejas y concretas que pueden conllevar condicionantes o exigir la formulación de supuestos. Pueden seleccionar e integrar diferentes representaciones, incluidas las simbólicas, asociándolas directamente a situaciones del mundo real. Los alumnos de este nivel saben utilizar su gama limitada de habilidades y razonar con cierta perspicacia en contextos sencillos. Pueden elaborar y comunicar explicaciones y argumentos basados en sus interpretaciones, argumentos y acciones.

3	En el nivel 3, los alumnos saben ejecutar procedimientos descritos con claridad, incluyendo aquellos que requieren decisiones secuenciales. Sus interpretaciones son lo bastante sólidas para fundamentar la creación de un modelo sencillo, seleccionar y aplicar estrategias de solución de problemas sencillos. En este nivel, saben interpretar y utilizar representaciones basadas en diferentes fuentes de información y razonar directamente a partir de ellas. Muestran cierta capacidad para manejar porcentajes, fracciones y números decimales, así como para trabajar con relaciones proporcionales. Sus soluciones reflejan que pueden desarrollar una interpretación y un razonamiento básicos.
Nivel	Descripción
2	En el nivel 2, los alumnos saben interpretar y reconocer situaciones en contextos que solo requieren una inferencia directa. Los alumnos de este nivel pueden extraer información de una única fuente y usar un único modo de representación. Los estudiantes pueden utilizar algoritmos básicos, fórmulas, procedimientos o convenciones para resolver problemas que contengan números enteros. Son capaces de hacer interpretaciones literales de los resultados.

1 a	En el nivel 1a, los alumnos saben responder a preguntas relacionadas con contextos que les son conocidos, en los que está presente toda la información pertinente y las preguntas están claramente definidas. Son capaces de identificar la información y llevar a cabo procedimientos rutinarios siguiendo unas instrucciones directas en situaciones explícitas. Pueden realizar acciones obvias que se deducen inmediatamente de los estímulos presentados.
1 b	En el nivel 1b, los alumnos pueden entender preguntas relacionadas con contextos que les son conocidos, que incluyen toda la información pertinente y que tienen enunciados breves y sintácticamente simples. Son capaces de seguir unas instrucciones claramente enunciadas. Pueden dar el primer paso de una solución de dos pasos a un problema.
1 c	En el nivel 1c, los alumnos pueden entender preguntas relacionadas con contextos sencillos que les son conocidos, que incluyen toda la información pertinente y que tienen enunciados breves y sintácticamente simples. Son capaces de seguir una sola instrucción claramente enunciada. Pueden resolver problemas que se limiten a un único paso o cuenta.

Fuente: Organización para la Cooperación y el Desarrollo Económico (2017).

A continuación, en la tabla 3, se presenta la matriz de distribución de ítems, según proceso, contenido, nivel, competencia, y contexto.

Tabla 3. Matriz de distribución de las características de cada ítem.

Pensar y Razonar				
Procesos	Ítem	Contenido	Nivel	Contexto
Reproducción	1	Conjunto de números naturales ≤ 100	1c	Personal
	2	Relación de orden en los números naturales ≤ 100	1c	
	3	Valor relativo o posicional de un número natural ≤ 100 .	1b	
	4	Conteo regresivo y progresivo	1b	Social
	5	Unidades y decenas	1a	
	6	Unidad y sus fracciones	2	
Conexión	7	Suma	3	Laboral
	8	Resta	4	
Reflexión	9	Multiplicación	5	
	10	División	6	
Argumentación				
Procesos	Ítem	Contenido	Nivel	Contexto
Reproducción	11	División	1c	Personal
	12	Conjunto de números naturales ≤ 100	1c	
	13	Relación de orden en los números naturales ≤ 100	1b	
	14	Valor relativo o posicional de un número natural ≤ 100 .	1b	Social
	15	Conteo regresivo y progresivo	1a	
	16	Unidades y decenas	2	

Conexión	17	Unidad y sus fracciones	3	Laboral
	18	Suma	4	
Reflexión	19	Resta	5	Científico
	20	Multiplicación	6	
Comunicación				
Procesos	Ítem	Contenido	Nivel	Contexto
Reproducción	21	Multiplicación	1c	Personal
	22	División	1c	
	23	Conjunto de números naturales ≤ 100	1b	
	24	Relación de orden en los números naturales ≤ 100	1b	Social
	25	Valor relativo o posicional de un número natural ≤ 100 .	1a	Laboral
	26	Conteo regresivo y progresivo	2	
Conexión	27	Unidades y decenas	3	
	28	Unidad y sus fracciones	4	Científico
Reflexión	29	Suma	5	
	30	Resta	6	
Construcción de modelos				
Procesos	Ítem	Contenido	Nivel	Contexto
Reproducción	31	Resta	1c	Personal
	32	Multiplicación	1c	Social
	33	División	1b	
	34	Conjunto de números naturales ≤ 100	1b	
	35	Relación de orden en los números naturales ≤ 100	1a	Laboral
	36	Valor relativo o posicional de un número natural ≤ 100 .	2	
Conexión	37	Conteo regresivo y progresivo	3	
	38	Unidades y decenas	4	Científico
Reflexión	39	Unidad y sus fracciones	5	
	40	Suma	6	
Formulación y resolución de problemas				
Procesos	Ítem	Contenido	Nivel	Contexto
Reproducción	41	Suma	1c	Personal
	42	Resta	1c	
	43	Multiplicación	1b	
	44	División	1b	Social
	45	Conjunto de números naturales ≤ 100	1a	
	46	Relación de orden en los números naturales ≤ 100	2	

Conexión	47	Valor relativo o posicional de un número natural ≤ 100 .	3	Laboral
	48	Conteo regresivo y progresivo	4	
Reflexión	49	Unidades y decenas	5	
	50	Unidad y sus fracciones	6	Científico

Empleo de Soporte y Herramientas

Procesos	Ítem	Contenido	Nivel	Contexto
Reproducción	71	Conteo regresivo y progresivo	1c	Personal
	72	Unidades y decenas	1c	Social
	73	Unidad y sus fracciones	1b	
	74	Suma	1b	
	75	Resta	1a	Laboral
	76	Multiplicación	2	
Conexión	77	División	3	Científico
	78	Conjunto de números naturales ≤ 100	4	
Reflexión	79	Relación de orden en los números naturales ≤ 100	5	
	80	Valor relativo o posicional de un número natural ≤ 100 .	6	

Empleo de operaciones y de un lenguaje simbólico, formal y técnico

Procesos	Ítem	Contenido	Nivel	Contexto
Reproducción	51	Unidades y decenas	1c	Personal
	52	Unidad y sus fracciones	1c	
	53	Suma	1b	
	54	Resta	1b	Social
	55	Multiplicación	1a	Laboral
	56	División	2	
Conexión	57	Conjunto de números naturales ≤ 100	3	Científico
	58	Relación de orden en los números naturales ≤ 100	4	
Reflexión	59	Valor relativo o posicional de un número natural ≤ 100 .	5	
	60	Conteo regresivo y progresivo	6	

Representación

Procesos	Ítem	Contenido	Nivel	Contexto
Reproducción	61	Unidad y sus fracciones	1c	Personal
	62	Suma	1c	
	63	Resta	1b	
	64	Multiplicación	1b	Social
	65	División	1a	
	66	Conjunto de números naturales ≤ 100	2	
Conexión	67	Relación de orden en los números naturales ≤ 100	3	Laboral
	68	Valor relativo o posicional de un número natural ≤ 100 .	4	Científico
Reflexión	69	Conteo regresivo y progresivo	5	
	70	Unidades y decenas	6	

Segunda etapa

Una vez elaborado el instrumento de medición, se procedió a obtener la validez del mismo a través de una entrevista a un grupo de docentes con experiencia en el tema con grado de maestría y doctorado, quienes evaluaron de manera individual todos los ítems del cuestionario. Este panel estuvo compuesto por siete profesores: 4 profesores a nivel universitario, dos maestros de escuela primaria, y un psicólogo. Esta etapa es importante debido a que se obtiene evidencia de que las competencias matemáticas a evaluar están correctamente representadas en los ítems formulados.

Como investigadores queremos que nuestro instrumento tenga la propiedad de medir y observar si los estudiantes cuentan con las capacidades y habilidades para resolver problemas aritméticos en contexto real. Para ello, al panel se le presentó un ejemplar de la prueba y el instrumento. El panel de expertos analizó cada ítem según tres categorías: Esencial, Útil / No esencial, y No necesario. Posteriormente, se procedió a determinar el número de coincidencias en la categoría "Esencial". Para que cada ítem sea considerado válido debe contar con más del 57% de acuerdo entre los jueces.

Se procedió a evaluar la validez de contenido a través de la fórmula de Lawshe (1975):

$$CVR = \frac{n_e - \frac{N}{2}}{\frac{N}{2}}$$

Y con la fórmula de Tristán (2008), que modifica la fórmula de Lawshe, esta es,

$$CVR' = \frac{CVR + 1}{2}$$

Para que un ítem sea aprobado el CVR debe ser superior a 0.29, por el número de panelistas que tenemos, mientras que con CVR' debe ser superior a 0.5823. El instrumento final quedó validado con un nivel de 0.88, lo cual es muy satisfactorio, puesto que está por encima de 0.58. Cabe destacar que, esto está sujeto a la experiencia de los expertos que asignaron una serie de valores a los ítems, así como a las variables e indicadores del cuestionario.

Tomando en consideración los valores y observaciones del Juicio de expertos, se obtuvo el instrumento resultante, eliminando los ítems que según Tristán y Lawshe no son adecuados para el instrumento. Por lo que, el instrumento contiene un total de 28 ítems, distribuidos como se muestra en la tabla 4.

Tabla 4. Ítems por competencia del instrumento validado.

Competencia	Ítems	Total
Pensar y razonar	1,3,,5,7,9	5
Argumentación	11,15,17,19	4
Comunicación	23,24,27,29	4
Construcción de modelos	31,33,36,38	4
Formulación y resolución de problemas	43,44,47,50	4
Empleo de operaciones y de un lenguaje simbólico, formal y técnico	53,57,60	3
Representación	62,67,70	3
Empleo de soporte y herramientas	80	1

Tercera Etapa

Una vez recolectado los datos se iniciará el proceso para obtener la información que permita cumplir con los objetivos propuestos. Para el tratamiento y análisis de los datos se hará un análisis factorial exploratorio (AFE) mediante el software Statics Package for the Social Sciences versión 22 para Windows. La caracterización de las variables se realizará mediante medidas descriptivas, como la media (para variables cuantitativas) y porcentajes (para variables cualitativas). Los resultados se presentarán mediante Tabla s y/o gráficos. De esta manera, se determinará el grado en que los ítems y componentes del instrumento forman el constructo que se desea medir. Para lo anterior, se seleccionará 21 escuelas de la provincia de Coclé y se les aplicará la prueba piloto, obtenida en la etapa anterior. Los estudiantes desarrollarán el cuestionario individual y auto administradamente.

Cuarto Etapa

En la etapa final, de este proceso de validación del instrumento de medición, se realizará un análisis de consistencia interna a través del Alfa de Cronbach, con el propósito de establecer la medida en la cual las competencias matemáticas están presentes en cada uno de los ítems y el grado en que se correlacionan entre sí.

RESULTADOS Y DISCUSIÓN

En el estudio se ha obtenido un instrumento aprobado con un índice de 0.88, considerado por los expertos como satisfactorio. Además, por primera vez en Panamá se cuenta con un Instrumento para evaluar ocho competencias cognitivas en el área de la Aritmética en primer grado primaria. También, se ha elaborado un instrumento cónsono con las teorías de aprendizaje y que es capaz de medir el contenido curricular del Ministerio de Educación para el primer grado primaria. Finalmente, el instrumento mide

los conocimientos en los contextos personal, laboral, público y científico.

CONCLUSIONES

El alto índice de fracasos en matemática a nivel primario, y el bajo rendimiento en los niveles siguientes, inclusive el universitario, nos sugiere la necesidad de aplicar un instrumento para determinar, de manera científica, si los estudiantes del primer grado de la escuela primaria cuentan con las competencias para resolver y aplicar conceptos básicos de la aritmética en la solución de problemas reales.

Los problemas de matemática a nivel de Olimpiadas en el sector primario nos indica que nuestros estudiantes deben ser preparados y capacitados en la solución de problemas de aritmética aplicados a la vida real, por lo cual es necesario determinar a través de un instrumento, si nuestros estudiantes pueden presentar un buen desempeño en este tipo de actividades.

Las continuas inversiones del gobierno en el mejoramiento de la calidad de la educación nos sugieren una continua evaluación del desempeño del estudiante en cada una de las áreas del saber matemático, en especial la Aritmética, a través de la aplicación de instrumentos de validación.

REFERENCIAS BIBLIOGRÁFICAS

- Alsina, A. (2007). El aprendizaje reflexivo en la formación permanente del profesorado: un análisis desde la didáctica de las matemáticas. *Educación Matemática*, 19(1), 99-126.
- Castillo Arredondo, S. (2007). Tutoría de la UNED ante los nuevos retos de la convergencia europea. *Revista interuniversitaria de formación del profesorado*, 61, 139-165.
- Cattaneo, L., Lagreca, N., & González, M. (2010). El lenguaje en el aprendizaje de las Matemáticas: la evaluación formativa en la práctica. *Homo Sapiens Ediciones*.
- Lawshe, C. (1975). A quantitative approach to content validity. *Personal psychology*. Purdue University.
- Lebrija, A., & Sáenz, C. (2014). La formación continua del profesorado de matemáticas: una práctica reflexiva para una enseñanza centrada en el aprendiz. *Relime*, 17(2).
- Lee, C. (2010). El lenguaje en el aprendizaje de las matemáticas: la evaluación formativa en la práctica. *Ediciones Morata*, S. L.
- Molina, U. (2017). Fracasos se sitúan entre el 5% y 17%, según el Meduca. https://impresaprensa.com/panorama/Fracasos-situan-Meduca_0_4926257434.html
- Morales Maure, L., García Vázquez, E., & Durán González, R. (2019). Intervención formativa para el aprendizaje de las matemáticas: una aproximación desde un diplomado. *Conrado*, 15(69), 7-18.
- Organización para la Cooperación y el Desarrollo Económico. (2003). *The PISA assessment framework. Mathematics, Reading, science and problem-solving knowledge and skills*. OCDE.
- Organización para la Cooperación y el Desarrollo Económico. (2017). *Marco de evaluación y de análisis de PISA para el desarrollo: lectura, matemáticas y ciencias, versión preliminar*. OCDE.
- Tristán, A. (2008). Modificación al modelo de Lawshe para dictamen cuantitativo de un instrumento objetivo. *Avances en Medición*, 6(1), 37-48.