



INCIDENCIA DEL TRABAJO COLABORATIVO EN EL RENDIMIENTO ACADÉMICO DE LOS ESTUDIANTES DE LA UNIVERSIDAD TÉCNICA PARTICULAR DE LOJA

IMPACT OF COLLABORATIVE WORK ON THE ACADEMIC PERFORMANCE OF STUDENTS AT THE UNIVERSIDAD TÉCNICA PARTICULAR DE LOJA

Sara Chávez Romero ^{1*}

E-mail: spchavezr.est@uteg.edu.ec

ORCID: <https://orcid.org/0009-0007-1843-3399>

Julio Paredes Riera ¹

E-mail: jparedes@uteg.edu.ec

ORCID: <https://orcid.org/0000-0001-8489-490X>

¹ Universidad Tecnológica Empresarial de Guayaquil. Ecuador.

*Autor para correspondencia

Cita sugerida (APA, séptima edición)

Chávez Romero, S. y Paredes Riera, J. (2025). Incidencia del trabajo colaborativo en el rendimiento académico de los estudiantes de la Universidad Técnica Particular de Loja. *Revista Conrado*, 21(104), e4530.

RESUMEN

La presente investigación aborda el trabajo colaborativo como una estrategia metodológica clave para el desarrollo de habilidades comunicativas, participativas y de resolución de problemas en los estudiantes. El objetivo principal fue determinar los factores que inciden en el trabajo colaborativo y analizar su impacto en el rendimiento académico de los estudiantes de Ingeniería Ambiental y Arquitectura, carreras que exigen constante trabajo en equipo. Se aplicaron encuestas y entrevistas a docentes y estudiantes, complementadas con análisis estadístico en RStudio y un estudio descriptivo de los datos obtenidos. Los resultados evidenciaron que la afinidad entre estudiantes es un criterio común para la conformación de grupos, y que tanto docentes como alumnos reconocen que el trabajo colaborativo influye significativamente en el promedio final. Se identificaron diferencias en la percepción sobre la comunicación: mientras los docentes aseguran ser informados sobre la falta de colaboración, los estudiantes manifiestan su preferencia por no reportar tales situaciones.

Palabras clave:

Trabajo colaborativo, rendimiento académico, estrategias de aprendizaje, estudiantes de Educación Superior.

ABSTRACT

This research addresses collaborative work as a key methodological strategy for the development of communicative, participatory and problem-solving skills in students. The main objective was to determine the factors that influence collaborative work and to analyze its impact on the academic performance of Environmental Engineering and Architecture students, careers that require constant teamwork. Surveys and interviews were applied to teachers and students, complemented with statistical analysis in RStudio and a descriptive study of the data obtained. The results showed that affinity among students is a common criterion for the formation of groups, and that both teachers and students recognize that collaborative work has a significant influence on the final average. Differences in the perception of communication were identified: while teachers claim to be informed about the lack of collaboration, students express their preference not to report such situations.

Keywords:

Collaborative work, academic performance, learning strategies, higher education students.



INTRODUCCIÓN

El trabajo colaborativo se basa en estrategias de enseñanza que involucran a los estudiantes a realizar actividades en equipo para alcanzar una meta en común. Ha permitido desarrollar competencias relevantes en los alumnos no sólo en adquirir conocimientos, sino en la formación de profesionales capaces de aprender habilidades para desenvolverse en entornos laborales complejos y dinámicos (Rivas y Espinoza, 2023; Mayorga Capa et al., 2024).

En la actualidad, el trabajo colaborativo en la educación ha destacado aspectos positivos como: fomenta el aprendizaje activo, desarrolla habilidades sociales y cognitivas, así como el perfeccionamiento del pensamiento crítico y la resolución de problemas en la vida diaria. En la educación superior, la carrera de Ingeniería Ambiental y Arquitectura, requieren que el profesional desarrolle habilidades participativas, comunicativas y tenga la capacidad de resolver problemas, por esta razón, estas carreras no son la excepción en cuanto al uso de trabajos colaborativos, pues este se presenta como una herramienta que fomente el liderazgo (Matzumura-Kasano et al., 2019; Alvarracín et al., 2025).

Con la finalidad de impulsar el trabajo colaborativo, la Universidad Técnica Particular de Loja, en el currículum del docente, adopta iniciativas para fomentar el trabajo en equipo, como: proyectos de investigación o estudios de caso. Sin embargo, es imprescindible realizar una exploración de cómo el trabajo colaborativo influye en el rendimiento académico de los estudiantes tanto en sus calificaciones individuales y grupales.

Por otro lado, resulta significativo abordar la identificación de estrategias implementadas por los docentes y determinar si dentro de estas, tanto el docente como el estudiante tienen claros los roles que deben asumir. A esto se suman factores como el desempeño del estudiante, si este tiene una participación, si ejerce de líder o en algún otro caso, no participe, generando un desequilibrio en las actividades (Araujo, 2023; Guamán-Chisag, 2023; Abalo Paladines y Jaramillo Serrano, 2024).

La hermenéutica pedagógica faculta la comprensión y análisis de los escenarios en contexto definido, asumiendo el rol de cada uno de los integrantes (docentes y estudiantes), desde sus fortalezas; finalmente, los resultados de la presente investigación son relevantes para mejorar las prácticas de enseñanza y aprendizaje, no sólo en la institución que se investigó, sino también para otras instituciones que aborden los mismos problemas. Al identificar estrategias más efectivas, se podrá diseñar e implementar intervenciones pedagógicas que fomenten un aprendizaje activo, participativo y significativo.

Finalmente, los resultados de la presente investigación son relevantes para mejorar las prácticas de enseñanza y aprendizaje, no sólo en la institución que se investigó, sino también para otras instituciones que aborden los mismos problemas. Al identificar estrategias más efectivas, se podrá diseñar e implementar intervenciones pedagógicas que fomenten un aprendizaje activo, participativo y significativo.

MATERIALES Y MÉTODOS

El estudio se realizó a 16 estudiantes y 8 docentes, del segundo y séptimo ciclo de la carrera de Arquitectura, mientras que para la carrera de Ingeniería Ambiental corresponde a estudiantes y docente de tercer y séptimo ciclo como indica la malla curricular de ambas carreras. En las asignaturas de Taller de Proyectos Arquitectónicos, Diseño Paramétrico y Fabricación Digital, que corresponden a la carrera de Arquitectura; para la carrera de Ingeniería Ambiental se seleccionó las materias de Topografía y Cartografía y, Contaminación y Remediación de suelos.

El enfoque de la investigación es mixto, cualitativo como cuantitativo, se analizaron variables. El diseño es no experimental, pues busca indagar factores sin manipular las variables, solo se enfocó en analizar los fenómenos en un contexto dado. En cuanto al nivel de investigación, es correlacional, pues se analizó la relación en dos o más variables. Es de tipo transversal, debido a que se realiza dentro de un periodo académico determinado.

Se realizaron pruebas piloto de entrevistas y encuestas (semiestructuradas) a estudiantes y docentes de la Universidad Técnica Particular de Loja, esto se deba a que la institución cuenta con políticas de privacidad por lo que no puede brindar información de sus docentes y estudiantes. Para analizar los resultados obtenidos, se usó la estadística inferencial, a través de la prueba t student con un porcentaje de confidencialidad del 95% (p valor 0.05) mediante el programa Rstudio. Esta prueba brinda la posibilidad de contrastar el nivel de valoración del trabajo colaborativo en diversas disciplinas y posibilita efectuar una comparación del nivel de conocimiento entre alumnos y profesores

RESULTADOS Y DISCUSIÓN

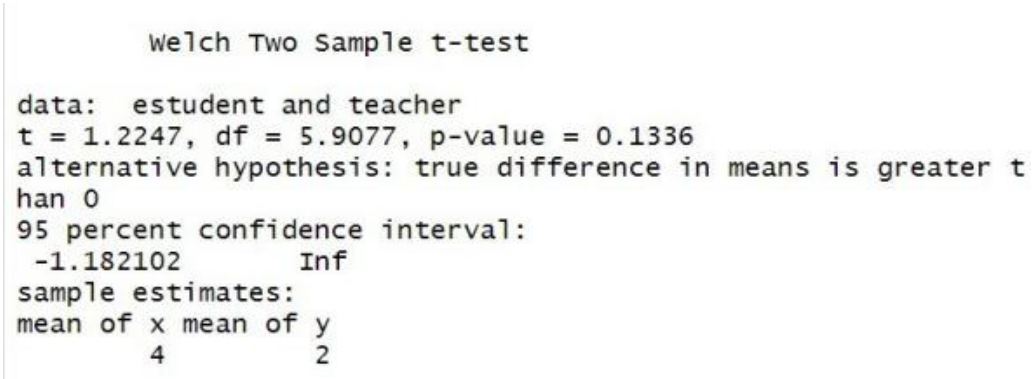
Al aplicar la prueba t student con un 95% de intervalo de confianza para dos muestras independientes se obtuvo p valor de 0.133 (Figura 1), siendo mayor a 0.05 (intervalo de confianza) por lo que no se rechaza la hipótesis nula. No se puede afirmar que la media de los estudiantes es

mayor o menor, debido a que el análisis es realizado en base a un pilotaje. A continuación, se puede observar los resultados obtenidos.

Hipótesis nula (Ho): No existe diferencia significativa entre la organización de los grupos por afinidad u organizados por el docente.

Hipótesis alternativa (Ha): Existe diferencia significativa entre la organización

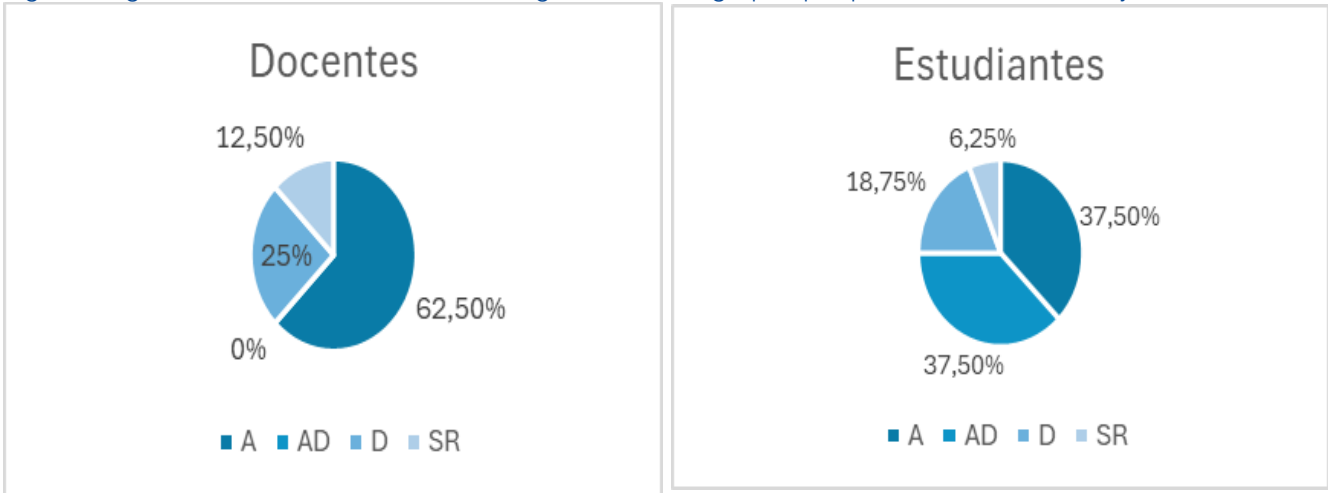
Fig. 1. Prueba t student para determinar p valor de la preferencia en la organización de los grupos.



Fuente: Prueba t student

De acuerdo con la organización de los grupos: el 62.50% de los estudiantes y el 37.50% de los docentes optan por organizar las actividades por afinidad (Figura 2).

Fig. 2: Diagramas de distribución sobre la organización de grupos por parte de los docentes y estudiantes.



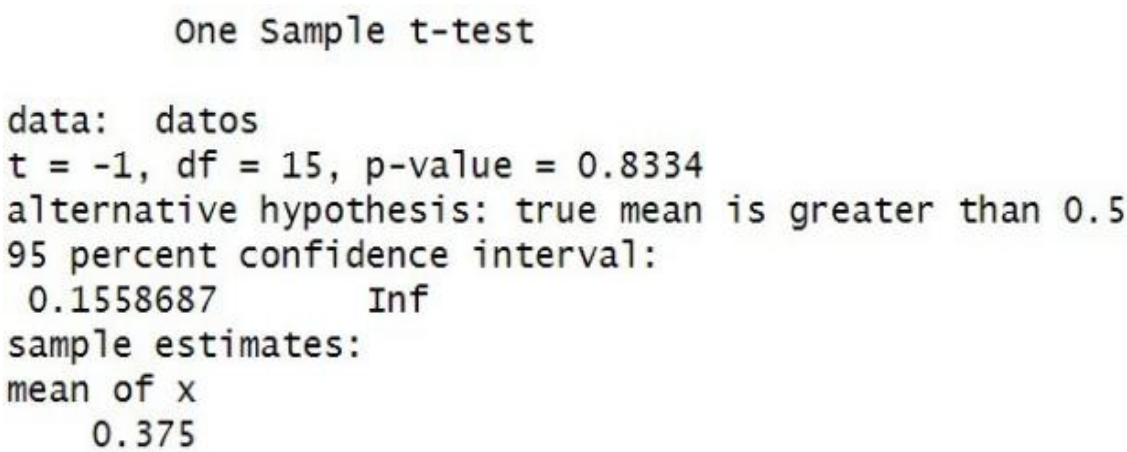
Fuente: Elaboración de autores
Comunicación cuando un compañero no colabora

De acuerdo con la aplicación de la prueba t student, con un intervalo de confianza del 95%, se puede observar en la Figura 3, el p-valor es 0.8334, lo que indica que es mayor a $p \geq 0.05$ esto se debe a que el análisis es en base a las pruebas piloto.

Ho: Los estudiantes informan a los docentes cuando el compañero no colabora Hipótesis alternativa.

Ha: Los estudiantes no informan a los docentes al docente cuando el compañero no colabora.

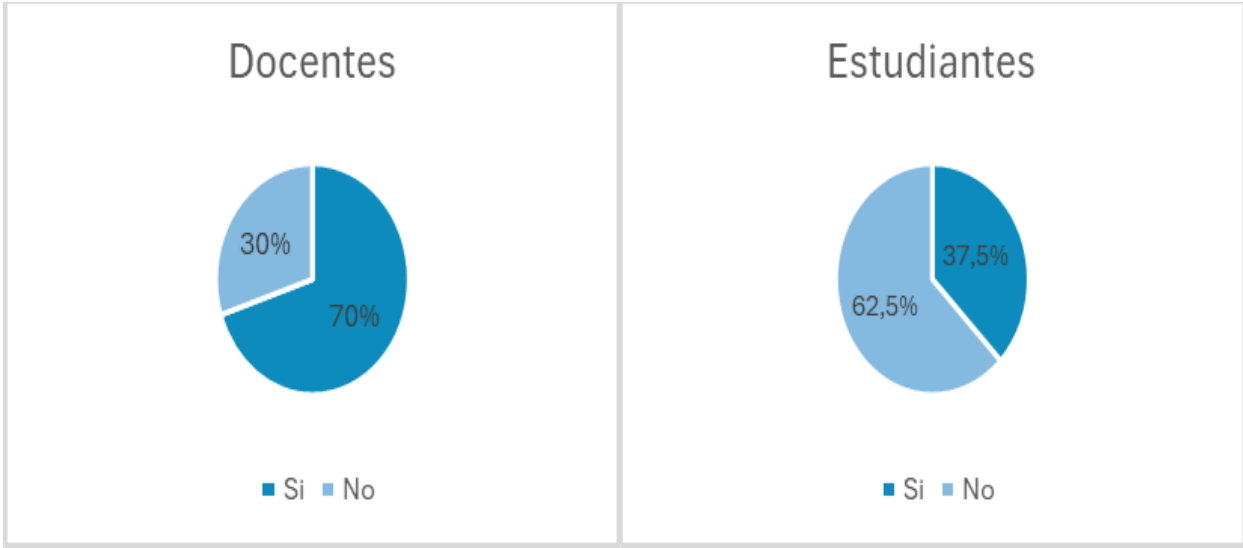
Fig. 3: Prueba t student sobre el análisis de dos grupos cuando los estudiantes informan al docente



Fuente: Prueba t student

Sin embargo, al analizar los datos, se puede inferir que, a pesar de que el docente señala que los alumnos informan cuando un estudiante no colabora, la mayoría de los estudiantes encuestados indican que prefieren no informar al docente (Figura 4).

Fig. 4. Gráficos de distribución de respuestas de docentes y estudiantes que afirman y no afirman cuando un estudiante no colabora en el equipo.



Fuente: Elaboración de autores

Composición numérica del equipo

En la Figura 5 se puede apreciar que el p valor es 0.280 señala que la variación detectada es resultado de los análisis efectuados en las pruebas piloto.

Ho: Los estudiantes de Arquitectura e Ingeniería Ambiental prefieren trabajar con una cantidad igual de integrantes.

Ha: Los estudiantes de arquitectura e Ingeniería Ambiental prefieren trabajar con diferentes cantidades de integrantes.

Fig. 5: Prueba t student para el análisis de dos grupos sobre la composición numérica en los equipos de trabajo.

```
Welch Two Sample t-test

data:  arquitectura and ambiental
t = 0.59487, df = 14.384, p-value =
0.2806
alternative hypothesis: true difference in mean
s is greater than 0
95 percent confidence interval:
-0.3530293      Inf
sample estimates:
mean of x mean of y
 3.555556  3.375000
```

Fuente: Prueba t student

De acuerdo con la encuesta, tanto los estudiantes de Arquitectura como Ingeniería Ambiental prefieren trabajar entre 3 y 4 integrantes (Figura 6).

Fig. 6: Diagrama de distribución sobre la elección de la composición numérica en un equipo de trabajo.



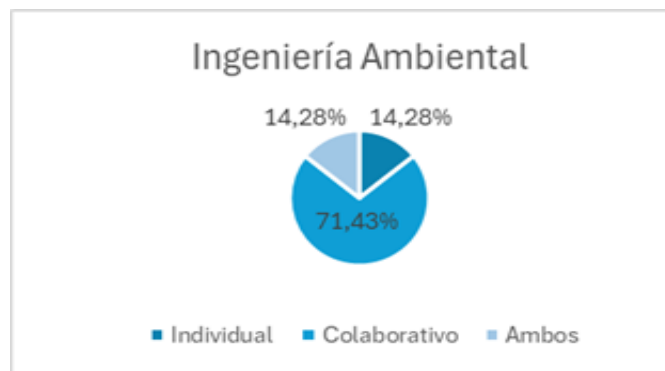
Fuente: Elaboración de autores

Tendencia en la ejecución de actividades

Los datos de la carrera de Ingeniería Ambiental se deben a la pequeña muestra, por lo que no hay significancia estadística en los datos. Sin embargo, se puede observar en la Figura 7 que la mayoría de los estudiantes prefieren realizar trabajos colaborativos.



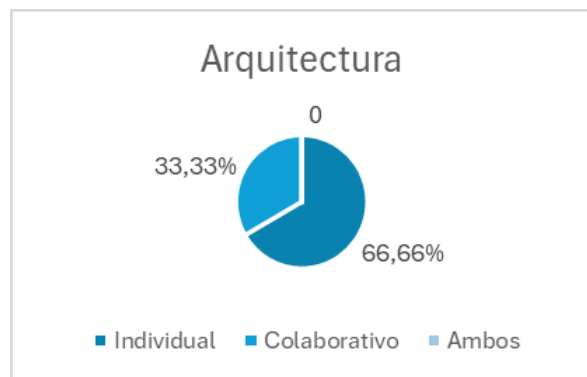
Fig. 7. Distribución de preferencias sobre la estructura laboral en los alumnos de Ingeniería



Fuente: Elaboración de autores

Por otro lado, se observa que existe un mayor porcentaje de los estudiantes de arquitectura (Figura 8) que prefieren realizar los trabajos individuales, los alumnos mencionan que: prefiero realizar los trabajos individuales porque me puedo organizar en mi tiempo y actividades.

Fig. 8. Distribución de preferencias sobre la estructura laboral en los alumnos de Arquitectura.



Fuente: Elaboración de autores

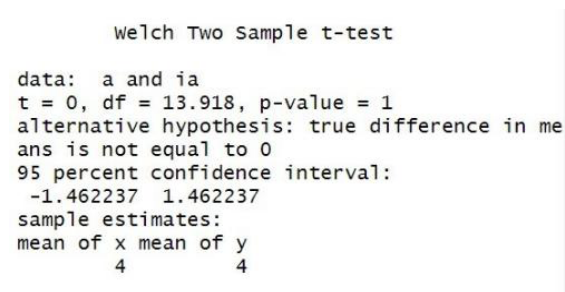
Impacto en la organización de otras disciplinas

De acuerdo con los docentes entrevistados 5 de los docentes mencionan (Figura 9) que consideran las cargas horarias para plantear una actividad colaborativa, mientras que 3 de los docentes indican que no consideran la carga horaria del resto de las asignaturas para plantear el trabajo colaborativo. Ante esto, se analiza la percepción del estudiante, utilizando la prueba de estudiante para cada carrera y comparando ambos grupos.

Ho: No existe influencia del trabajo colaborativo en la organización de otras asignaturas

Ha: Si existe influencia del trabajo colaborativo en la organización de otras asignaturas.

Fig. 9. Prueba t student para medir el impacto en la organización de otras disciplinas.



Fuente: Prueba t student

De acuerdo con los resultados, no existe evidencia estadística suficiente para rechazar la hipótesis nula. Sin embargo, es importante mencionar que ambos grupos indican en la escala de Likert, están de acuerdo que el trabajo colaborativo influye en el tiempo que les dedican a otras asignaturas.

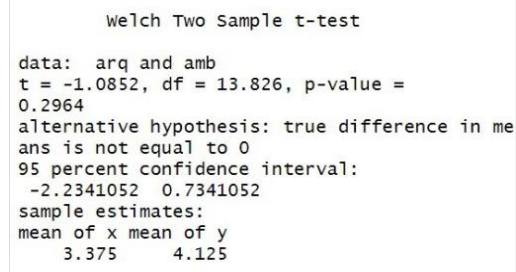
Trabajo equitativo

Según la prueba t student, al comparar las medias de ambos grupos, se observa que el p valor es de 0.254 (Figura 10). A pesar de la falta de pruebas, el promedio del grupo de ingeniería ambiental supera al de arquitectura. Esto se debe a que algunos alumnos de la carrera de arquitectura señalan que no existe una repartición justa en la actividad.

Ho: No existe diferencia en la distribución equitativa del grupo de estudiantes de arquitectura e ingeniería ambiental.

Ha: existe diferencia en la distribución equitativa del grupo de estudiantes de arquitectura e ingeniería ambiental.

Fig. 10. Prueba t student para comparar la diferencia en la distribución equitativa del trabajo colaborativo en dos grupos de estudiantes.



Fuente: Prueba t student

Seguimiento por parte del docente

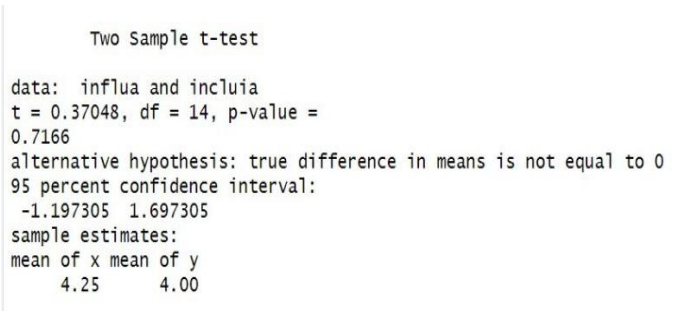
Los estudiantes involucrados en la asignatura de Contaminación y Remediación de Suelos indicaron que los trabajos colaborativos se realizan durante el proceso de la actividad, lo que concuerda con lo señalado por los dos docentes. En el curso de Topografía y Cartografía, un estudiante indica que se realizan revisiones durante la tarea, mientras que el otro estudiante indica que se realizan revisiones solo al finalizar la tarea. Uno de los docentes señala que prefiere realizar la evaluación al finalizar la tarea, mientras que el otro docente indicó que no ve como relevante realizar la evaluación al finalizar o durante la actividad. En relación con los estudiantes de la carrera de Arquitectura, dos estudiantes del curso de Diseño Paramétrico y Fabricación indican que las revisiones se realizan durante y después de la actividad. Finalmente, en la materia de Taller de Proyectos Arquitectónicos, cuatro estudiantes indican que las revisiones se realizan durante la actividad y tres indican que, al igual que en el caso anterior, un docente argumenta que las revisiones se realizan durante la actividad y el otro docente decide no hacerlo.

Incidencia del Rendimiento Académico

Según el p valor alcanzado de 0,7166 (Figura 11), no se observa una discrepancia entre las medias de los grupos de Arquitectura e Ingeniería Ambiental. Las medias son bastante parecidas, lo que sugiere, de acuerdo con la escala de Likert, que los estudiantes concuerdan en que la calificación del trabajo colaborativo tiene un impacto en la nota final promedio.

Ho: No existe incidencia del trabajo colaborativo en el rendimiento académico. Ha: Si existe incidencia del trabajo colaborativo en el rendimiento académico.

Fig. 11. Prueba t student para analizar la incidencia del Rendimiento Académico en los estudiantes de Arquitectura e Ingeniería Ambiental.

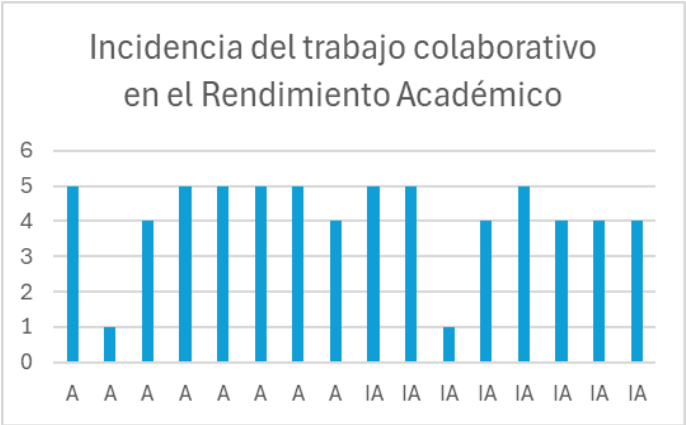


Fuente: Prueba t student

Esta información corrobora lo que señalan los docentes. Según los docentes, el porcentaje que representa las

labores en equipo se ubican en un rango del 20 al 100%. Se muestra a continuación en la Figura 12 un flujo de respuestas de los alumnos de las carreras de Arquitectura e Ingeniería Ambiental.

Fig. 12. Distribución de respuestas de los estudiantes de las disciplinas de Arquitectura e Ingeniería.



Fuente: Elaboración de autores

Optimizar la colaboración Grupal

Los estudiantes tanto de la carrera de Arquitectura como de Ingeniería Ambiental indicaron algunas recomendaciones para mejorar las estrategias en el trabajo colaborativo como: Los trabajos deben ser equitativos, Los docentes deben explicar mejor la actividad, La organización de los grupos debe ser distribuida por el docente, El docente debe plantear actividades de exploración en la investigación.

Habilidades de comunicación

Se tomó en cuenta la escala de Likert para establecer el consenso y discrepancia respecto a la expresión, la escucha activa, la iniciativa, la comunicación con el profesor y la mejora de competencias:

Expresión de Ideas

El p valor obtenido en la prueba t student es 0.723 (Figura 13). Las medias obtenidas del grupo de Arquitectura son ligeramente mayores al grupo de Ingeniería Ambiental, pero no es un dato estadísticamente significativo. Por otro lado, se puede observar que algunos estudiantes no expresan sus ideas mientras que otros estudiantes pueden expresar sus ideas sin dificultad. En la Figuran 14 se puede observar un resumen de la distribución de datos.

Ho: Los estudiantes expresan sus ideas.

Ha: Los estudiantes no expresan sus ideas



Fig. 13. Prueba t student para determinar si existe una diferencia en la expresión de ideas de los estudiantes.

```

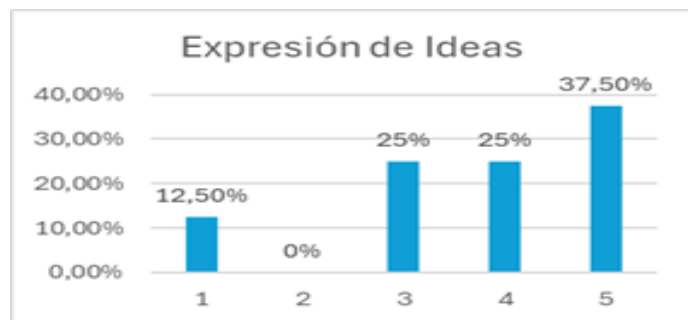
Welch Two Sample t-test

data: eia and eiia
t = 0.36172, df = 13.98, p-value
= 0.723
alternative hypothesis: true difference in means is not equal
1 to 0
95 percent confidence interval:
-1.232549 1.732549
sample estimates:
mean of x mean of y
3.875 3.625

```

Fuente: Prueba t student

Fig. 14. Distribución de respuestas sobre la expresión de ideas de los estudiantes.



Fuente: Elaboración de autores

Escucha activa y respeto de ideas de otros compañeros

De acuerdo con el p valor obtenido 0.72 (Figura 15) no hay evidencia estadísticamente significativa que más medias de ambos grupos sean diferentes, existe una pequeña diferencia en las décimas de los promedios de los datos obtenidos. Por lo que se puede entender que los estudiantes están de acuerdo en que pueden escuchar las ideas y respetar la de sus compañeros (Figura 16).

Ho: Los estudiantes escuchan y respetan las ideas de sus compañeros

Ha: Los estudiantes no escuchan y no respetan las ideas de sus compañeros

Fig. 16. Distribución de respuestas de los estudiantes sobre su acuerdo o desacuerdo respecto a escuchar y respetar ideas.

```

Welch Two Sample t-test

data: esa and esia
t = 0.35675, df = 13.995, p-value = 0.7266
alternative hypothesis: true difference in means is not equal
to 0
95 percent confidence interval:
-1.253038 1.753038
sample estimates:
mean of x mean of y
4.25 4.00

```

Fuente: Prueba t student

Iniciativa

El valor p del análisis es 0.8444 (Figura 17) lo que significa que las medias de ambos grupos no son diferentes y por lo tanto no son significativas debido al tamaño de la muestra.

Ho: Existe iniciativa por parte de los estudiantes

Ha: No existe iniciativa por parte de los estudiantes

Fig. 17. Prueba t student para determinar la significancia sobre la iniciativa entre el grupo de Arquitectura e Ingeniería Ambiental.

```

Welch Two Sample t-test

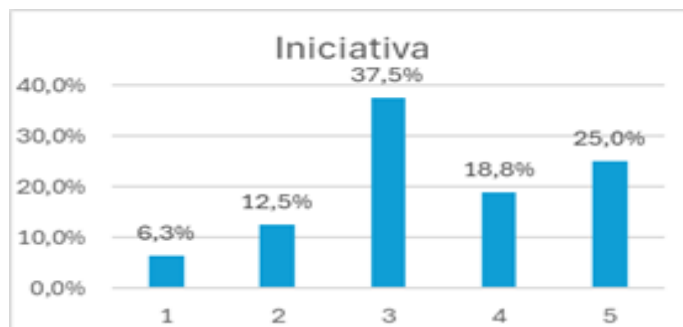
data: iar and iia
t = 0.2, df = 13.898, p-value = 0.8444
alternative hypothesis: true difference in means is not equal
1 to 0
95 percent confidence interval:
-1.216416 1.466416
sample estimates:
mean of x mean of y
3.500 3.375

```

Fuente: Prueba t student

Por otro lado, se observa que hay estudiantes que sostienen que en los trabajos grupales no tienen la intención de coordinar el grupo, mientras que 37.5% de los estudiantes se mantienen neutrales para tomar la iniciativa. Examinaremos a continuación en la Figura 18 la distribución de la respuesta de los alumnos de Arquitectura e Ingeniería Ambiental

Fig. 18. Porcentaje de respuestas de los alumnos respecto al consenso y discrepancia en la toma de iniciativa en el trabajo grupal.



Fuente: Elaboración de autores

Comunicación de Ideas al docente

El p valor obtenido en la prueba t student es 0.5255 (Figura 19) por lo que no existe evidencia estadísticamente significativa de las medias de los dos grupos debido a que la prueba se realizó en pruebas piloto, por lo que es

importante aumentar para mejorar la precisión del análisis (Figura 20).

Ho: Los estudiantes expresan sus ideas al docente

Ha: Los estudiantes no expresan sus ideas al docente.

Fig. 19. Prueba t student para determinar la diferencia en la comunicación de ideas al docente.

```

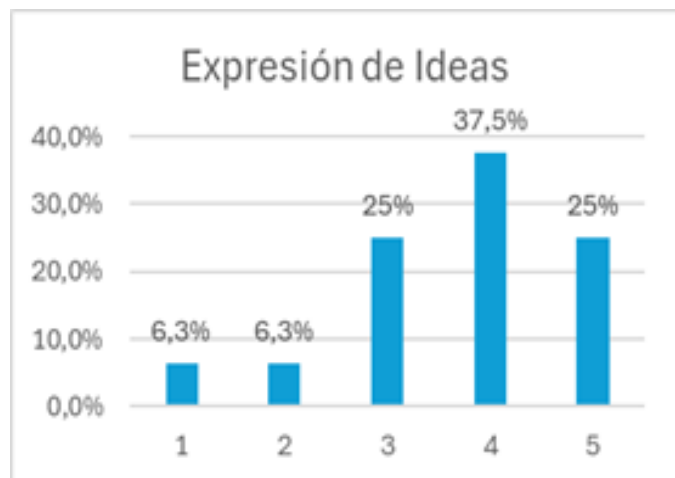
Welch Two Sample t-test

data: exiaa and expreia
t = 0.64592, df = 13.039, p-value = 0.5295
alternative hypothesis: true difference in means is not equal to 0
96 percent confidence interval:
-0.9491818 1.6991818
sample estimates:
mean of x mean of y
3.875 3.500

```

Fuente: Prueba t student

Fig. 20. Distribución de porcentajes de las respuestas de estudiantes sobre su percepción en la expresión de ideas al docente.



Fuente: Elaboración de autores

Optimizar habilidades de comunicación

El valor p obtenido en la prueba t student es de 0.8654 (Figura 21), superior al p valor 0.05, lo que señala que no hay una diferencia significativa entre ambos grupos, dado que la diferencia mínima entre las medias de los datos es de 0.125.

Ho: El trabajo colaborativo mejora las habilidades de comunicación.

Ha: El trabajo colaborativo no mejora las habilidades de comunicación

Fig. 21. Prueba t student para determinar las diferencias en las respuestas sobre la Optimización de las habilidades de comunicación.

```

Welch Two Sample t-test

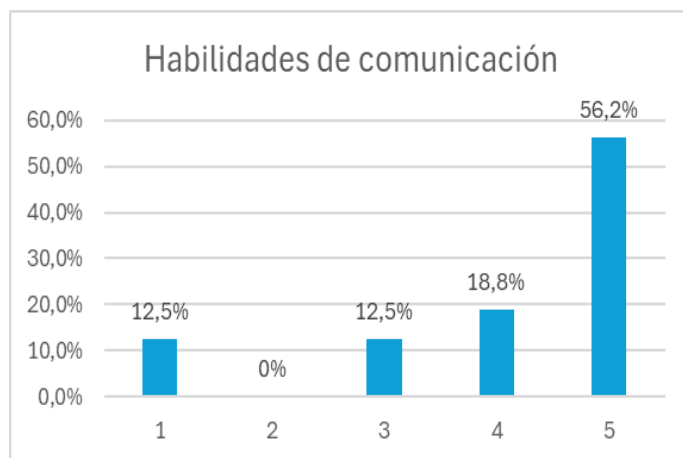
data: habca and haba
t = -0.17408, df = 9.7311, p-value = 0.8654
alternative hypothesis: true difference in means is not equal to 0
95 percent confidence interval:
-1.730974 1.480974
sample estimates:
mean of x mean of y
4.000 4.125

```

Fuente: Elaboración de autores

La Figura 22 muestra la distribución de las respuestas de los alumnos, así como su concordancia y discrepancia en cuanto a si el trabajo en equipo potencia las capacidades de comunicación. 5 de los 16 alumnos concuerdan en que el trabajo en equipo potencia las competencias comunicativas, mientras que 2 estudiantes señalan que no comparten que mejoran estas competencias comunicativas.

Fig. 22. Distribución de respuestas de consenso y discrepancia sobre las habilidades de comunicación.



Fuente: Elaboración de autores

Para finalizar, los paradigmas del nuevo mundo educativo (NME) deben romper el canon priorizador de ideologías mercantiles, óbolos filiales particulares de adoctrinamiento de procesos fallidos (lapsus), desterrando plagios peyorativos detrimentes de los templos de conocimiento, retomando la esencia del pensamiento, la comprensión; formando de la vida, para la vida (Paredes-Riera y Paredes-Riera, 2020). La presente investigación aporta al Grupo de Investigación Hermenéutica Pedagógica y se enmarca en la Línea de Investigación Métodos Pedagógicos; se circunscribe al sistema de investigación, modelo educativo

de la Universidad Tecnológica Empresarial de Guayaquil, promoviendo la visión Epistemológica y Axiológica.

A partir de los resultados obtenidos se evidencia que el trabajo colaborativo incluye aspectos como la comunicación, la información, el conocimiento, la optimización y la participación, lo que se traduce en el desarrollo de habilidades como el pensamiento crítico y la resolución de problemas.

Los resultados indican que los estudiantes optan organizarse por afinidad y una minoría prefiere que los equipos sean dirigidos por los profesores. A esto se suma la cantidad de miembros en cada equipo, sugiere que los grupos pueden estar compuestos entre tres o cuatro miembros. Aunque ambas disciplinas favorecen este tipo de organización, la mayoría de los alumnos de arquitectura optan por llevar a cabo los trabajos de forma individual. Esto se debe a que, la carga horaria en otras tareas, el trabajo individual facilita la organización en el tiempo que consideren más conveniente. De acuerdo con González & Díaz (2005), el número ideal para colaborar en equipo es de cinco miembros con una composición variada y un tipo particular de responsabilidades, que facilitarán al alumno establecer una conversación espontánea y congruente.

Por otro lado, en caso de no poder realizar el trabajo en equipo, el profesor establece estrategias para su realización, tales como Mediación, Comunicación, Inclusión, Reubicación y finalmente Permitir que el alumno trabaje de manera individual. No obstante, a pesar de las soluciones propuestas por el profesor, los alumnos optan por no comunicarse con el profesor, tal como sostiene Cassinelli et al. (2022) la ausencia de balance y la colaboración empática son problemas clave en este tipo de puestos de trabajo; afirma que, debido a la falta de información, los alumnos se encuentran con los desafíos de enfrentar las exigencias de colaborar en equipo y satisfacer las demandas académicas.

También surgieron ciertos retos, como la ausencia de cooperación de los alumnos al responder a algunas preguntas de las encuestas, al igual que los profesores optaron por señalar que no tienen importancia al asunto de organización o reparto de los equipos. La distribución inequitativa de las responsabilidades y el desafío para adaptarse a las dinámicas de colaboración por parte de ciertos alumnos. Afectan la eficacia del trabajo colaborativo si no se administra correctamente.

CONCLUSIONES

Se puede deducir que el trabajo en equipo tiene un efecto beneficioso en las capacidades comunicativas del alumno, siempre que el entorno sea propicio. Por otro lado, los

alumnos que optan por colaborar en equipo experimentan más el desafío de ser líderes y coordinar el equipo, se traduce en un rendimiento constante y una mayor intervención en las tareas.

Se presentan retos como la falta de coordinación y la escasa participación en ciertos grupos, indica la necesidad de aplicar estrategias pedagógicas que promuevan una distribución justa de las tareas y responsabilidades

Por otro lado, se aconseja a las instituciones educativas fomentar estrategias activas fundamentadas en el aprendizaje cooperativo, complementadas con formación para el profesor y el alumno. En última instancia, futuros estudios podrían centrarse en el efecto del desempeño académico y su relación con el desarrollo de habilidades profesionales en ambas profesiones.

REFERENCIAS BIBLIOGRÁFICAS

- Abalo Paladines, I. J. y Jaramillo Serrano, F. A. (2024). Efecto del Aprendizaje Cooperativo en el Rendimiento Académico de Estudiantes de Educación Básica en la Resolución de Ecuaciones Lineales. *Ciencia Latina Revista Científica Multidisciplinar*, 8(5), 744-759. https://doi.org/10.37811/cl_rcm.v8i5.13422
- Alvarracín Alvarez, A. M., Guanopatin Jinéz, J. P., y Benavides Herrera, P. V. (2022). Aula Invertida y Trabajo Cooperativo para promover Habilidades Cognitivas Superiores. *Actualidades Investigativas En Educación*, 22(2), 1-31. <https://doi.org/10.15517/aie.v22i2.48865>
- Araujo Armero, J. A. (2023). La experiencia del trabajo colaborativo en orquestas sinfónicas infantiles desde las teorías de Lev Vygotsky. *Fedumar Pedagogía Y Educación*, 10(1), 172-178. <https://doi.org/10.31948/rev.fedumar10-1.art-18>
- Cassinelli Doig, A., Emé Leyva, G., Murcia Molina, D., y Figueroa Chuquillanqui, K. (2022). Disko: herramienta lúdica para fomentar el trabajo colaborativo en estudiantes de Educación Superior en 2022. *Educación*, 31(60), 25-53. <https://doi.org/10.18800/educacion.202201.002>
- González, G. y Díaz, L. (2005). Aprendizaje colaborativo: una experiencia desde las aulas universitarias. *Educación y educadores*, 8, 21-44. <https://educacionyeducadores.unisabana.edu.co/index.php/eye/article/view/564/655>
- Guamán-Chisag, J. L. (2023). Aprendizaje colaborativo y su influencia efectiva en el rendimiento académico. *MQRInvestigar*, 7(1), 2291-2309. <https://doi.org/10.56048/MQR20225.7.1.2023.2291-2309>

- Matzumura-Kasano, J., Gutiérrez-Crespo, H., Pastor-García, C., y Ruiz-Arias, R. (2019). Valoración del trabajo colaborativo y rendimiento académico en el proceso de enseñanza de un curso de investigación en estudiantes de medicina. *Anales de la Facultad de Medicina*, 80(4), 457-464. <https://doi.org/10.15381/anales.v80i4.17251>
- Mayorga Capa, D. I., Satama Pereira, W. I., Atiencia Armijos, P. A., y Iñaguazo Jordan, S. V. (2024). Impacto del Trabajo Colaborativo en el Aula: Una Revisión Sistemática de Estrategias Educativas para el Aprendizaje Activo. *SAGA: Revista Científica Multidisciplinar*, 1(4), 101-113. <https://doi.org/10.63415/saga.v1i4.16>
- Paredes Riera, J. y Paredes Riera, C. (2020). Análisis prospectivo del paradigma para una nueva educación, un estudio del caso ecuatoriano. *Revista Metropolitana De Ciencias Aplicadas*, 3(1), 177-181. <https://doi.org/10.62452/sek27220>
- Rivas, J. y Espinoza, A. (2023). Desarrollo de un proyecto de aprendizaje colaborativo en línea. El trabajo colaborativo y las Tecnologías de Información y Comunicación. La Perspectiva de la Internacionalización. *Revista De Educación Y Derecho*, (28). <https://doi.org/10.1344/REYD2023.28.42805>